

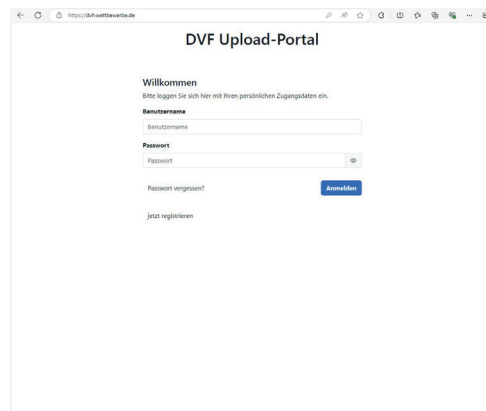
Anleitung Upload-Portal

Version: 1.01

DVF Upload-Portal

Damit du auf die Webseite des Upload-Portal kommst, musst du folgenden Link auswählen:

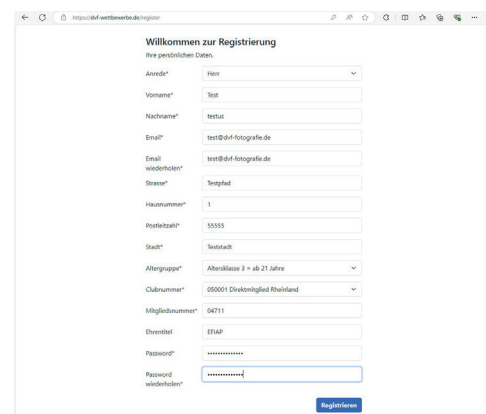
<https://dvf-wettbewerbe.de>



Wenn du hier zum ersten mal bist wähle jetzt registrieren aus

In der folgenden Seite füllst du bitte alle Felder aus und bestätigst diese Angaben mit Registrieren.

Du erhältst eine E-Mail an die genannte Adresse, in der du deine Angaben bestätigen musst.



Nach der Bestätigung der E-Mail gelangst du wieder zur Startseite und es wird dir die Bestätigung angezeigt.

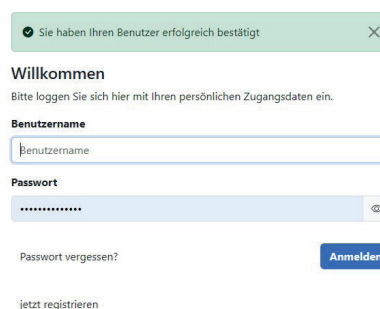
Melde dich hier jetzt mit deiner E-Mail-Adresse und deinem Passwort an.

Wähle anmelden

Jetzt öffnet sich das Fenster

Meine Wettbewerbe

Wähle hier den Punkt Wettbewerbe aus.



Hier werden dir alle aktuellen Wettbewerbe aus deinem Landesverband und dem Bundesverband angezeigt.

Über das Feld Registrieren kannst du dich für einen Wettbewerb anmelden.

Dir werden jetzt alle Kategorien des Wettbewerbs angezeigt. Klicke alle Kategoriefelder an.

Wenn du mit den Datenschutz und Teilnahmebedingungen einverstanden akzeptiere diese mit dem Klick in das vorhergehende Feld und registriere dich über das Feld

Registrieren für den Wettbewerb.

Du wirst wieder auf die Seite

Meine Wettbewerbe

geleitet. Hier wählst du

zu meinen Wettbewerben

aus.

Dir wird jetzt der aktuelle Wettbewerb angezeigt und du kannst nun unter

zum Upload

die jeweiligen Bilder in den einzelnen Kategorien hochladen.



Auf dieser Seite siehst du die Angabe, die dein Bild benötigt, um am Wettbewerb teilzunehmen.

Du kannst in das schraffierte Bild deine Bilder hineinziehen.

Nachdem du ein Bild hochgeladen hast, wird dir unter diesem die Möglichkeit gegeben den Bildtitel einzugeben. Neben der Titelzeile kannst u diesen bestätigen. Wenn du das Bild nicht nutzen möchtest, dann kannst du das Bild mit dem Papierkorb löschen.

Wiederhole den Vorgang des Hochladens oder wechsel Zurück zu den Kategorien

Dieser Uploadvorgang musst du für jede Kategorie durchführen. Nachdem du alle Bilder hochgeladen hast kannst du dir die Bezahlmöglichkeiten ansehen, bzw. ausführen und den Wettbewerb mit

Zusammenfassung senden

abschließen.

Übersicht Meine Wettbewerbe Wettbewerbe Test Testus ▾

Rheinland Pokal 2024 - Farbe

Zurück zu den Kategorien Hinweise zum Wettbewerb

Hinweise:

Bei diesem Wettbewerb müssen die Digitalbilder hier eingereicht werden.

- in dieser Kategorie sind maximal 2 Werke möglich
- minimale Kantenlänge von 2400 px
- Dateigröße nicht mehr als 8 MB pro Bild

Auf einen aussagekräftige Bildtitel ist zu achten. Dateinamen der Kamera oder z.B. Bild 5 usw. werden nicht akzeptiert.


0 von 2 Werken

Bilddatei in diesen Bereich ziehen
oder
[Bilddatei auswählen](#)


Auf einen aussagekräftige Bildtitel ist zu achten. Dateinamen der Kamera oder z.B. Bild 5 usw. werden nicht akzeptiert.

1 von 2 Werken

Bilddatei in diesen Bereich ziehen
oder
[Bilddatei auswählen](#)



Ablauf [X]



Übersicht Meine Wettbewerbe Wettbewerbe Test Testus ▾

Rheinland Pokal 2024 - Farbe

Zurück zu den Kategorien Hinweise zum Wettbewerb

Hinweise:

Bei diesem Wettbewerb müssen die Digitalbilder hier eingereicht werden.

- in dieser Kategorie sind maximal 2 Werke möglich
- minimale Kantenlänge von 2400 px
- Dateigröße nicht mehr als 8 MB pro Bild

Auf einen aussagekräftige Bildtitel ist zu achten. Dateinamen der Kamera oder z.B. Bild 5 usw. werden nicht akzeptiert.

2 von 2 Werken

Die maximale Anzahl der erlauben Bilder in dieser Kategorie ist erreicht.

Übersicht Meine Wettbewerbe Wettbewerbe Test Testus ▾

Rheinland Pokal 2024

Zurück zu den Wettbewerben Hinweise zum Wettbewerb

Hinweise:

Bei diesem Wettbewerb müssen die Digitalbilder hier eingereicht werden.

- insgesamt 4 Werke
- minimale Kantenlänge von 2400 px
- Dateigröße nicht mehr als 8 MB pro Bild

Auf einen aussagekräftige Bildtitel ist zu achten. Dateinamen der Kamera oder z.B. Bild 5 usw. werden nicht akzeptiert.

4 von 4 Werken

Rheinland Pokal 2024 - Farbe	2 von 2 Werken	zum Upload	abmelden
Rheinland Pokal 2024 - S/W	2 von 2 Werken	zum Upload	abmelden

[Zusammenfassung senden](#) [Rheinland - Überweisung](#)

Du erhält eine E-Mail mit der Zusammenfassung deiner Wettbewerbsdaten und kannst die Webseite verlassen.

Auf der Webseite wird dir eine Bestätigung angezeigt.

Fotowettbewerb: Rheinland Pokal 2024

info@dfv-wettbewerb.de
info@wettbewerb-rl-land.de

Antworten | Allen antworten | Weiterleiten | ...
Sa, 30.11.2024 09:47

Vielen Dank für Ihre Teilnahme beim {{contest_name}}.

Wir wünschen Ihnen viel Erfolg. Bitte überprüfen Sie Ihre Daten!

Test Testus

Weitere Informationen finden sie auf der Webseite des DNF-Landesverbandes.

Falls Korrekturen notwendig sind, loggen Sie sich bitte noch einmal beim Upload-Tool mit "begonnene Teilnahme fortsetzen" ein, führen die notwendigen Änderungen aus und drücken oben rechts im Browserfenster neben Ihrem Namen auf "Abmelden".

Falls Sie nicht mit PayPal bezahlt haben können Sie die Teilnahmegebühr folgendes Konto überweisen:

Deutscher Verband für Fotografie e.V.
IBAN: DE13 3701 0950 0002 4405 02
BIC: FBNKDE33
Postbank Köln

Bei einer Zahlung per Überweisung wird der Zahlungstatus im System erst nach dem Einwandschluss auf "bezahlt" gestellt.

Bitte überprüfen Sie zur Sicherheit Ihre Bilder und Bildtitel. Beachten Sie bitte auch, dass in den Bildtiteln keine Autorennamen stehen dürfen!

Rheinland Pokal 2024 - Farbe



Rheinland Pokal 2024 - SW



Übersicht | Meine Wettbewerbe | Wettbewerbe

Test Testus ▾

Rheinland Pokal 2024

Ihnen wurden eine Email mit einer Zusammenfassungen über ihre eingereichten Bildern zugesendet.

Sie können bis einschließlich bis zum 25.12.2024 Ihre Einreichung bearbeiten.

Vielen Dank für Ihre Teilnahmen.

[Zurück zu den Wettbewerben](#)